

TriBeCa toiletsæde montage

LAVABO®

Varenr.:

333281

333281MH

333281MS

Farve:


Hvid

Mat hvid


Mat sort

OBS:

Læs hele monteringsvejledningen inden monteringen på begyndes af dette TriBeCa QUICK RELEASE toiletsæde.




01: Indhold i pakken



02: Monter beslagene i kummens huller




03: Spænd skruerne løst. Beslaget skal kunne bevæge sig.



04: Skyd sædet på plads, før skruerne spændes



05: Spænd nu skruerne stramt.



06: Tryk dækkapperne fast over skruerne.

OBS:
Korrekt
montering af
Quick Release
beslagsæt.



09: Færdig monteret toiletsæde